

APPLICATION GUIDE

부산 워크케이션

NEW 이용가이드

BUSAN WORKATION

PLAY.WORK.LIVE





Contents

목차

Contents 01

신청 절차

Contents 02

유형별 차이

Contents 03

주요혜택

Contents 04

지급 조건

Contents 05

업무공간

Contents 06

주요 질문

HOW TO USE

신청 절차

회원가입 전



기업검색

기업명 검색으로 확인
만약 등록되지 않았다면
'사업자 등록증'으로
기업등록 진행
(인사담당자 아니라도
누구나 가능)

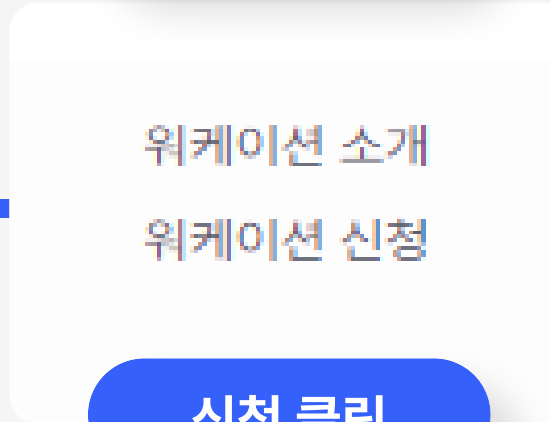
마이페이지



회원가입

(로그아웃된 상태)
기업등록이 완료되었다면
'재직증명서' 첨부하여
회원가입 진행
해당 이메일이 ID가 됩니다

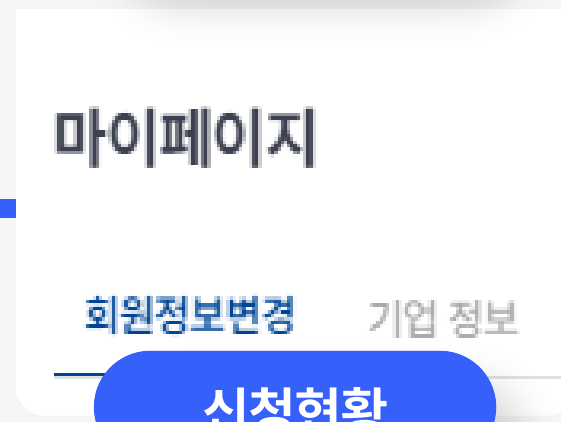
워케이션 신청



신청 클릭

상단에 있는
'워케이션 신청' 배너에서
신청버튼 클릭 후
마이페이지 신청현황에서
날짜 설정하러가기
(신청유형 확인)


마이페이지



신청현황

신청현황 에서
1. 업무공간
2. 스테이 + 업무공간
두 가지 유형 중 선택하여
신청현황에서
날짜 설정 후
CS컨택 진행(대기)

스테이



숙박예약

업무공간만 이용한다면
'업무공간' 배너에서
업무공간 예약 후
현장QR인증 입장

스테이 이용 시
두가지 플랫폼 중에서 골라
CS컨택후 숙박 예약 및 선결제

- 부산기업은 워케이션 승인이 나지 않습니다. (부산 외의 기업만 신청가능)
- 인증한 이메일로 순차적으로 저희 안내이메일이 발송되니 꼭 부탁드립니다.
- '워케이션 신청' 승인은 영업일 기준 2-3일 소요되니 사전에 미리 등록 부탁드립니다.





My page

신청현황 하단-신청정보에서 유형선택

- 숙박지원금은 공휴일 제외 평일 5박이상 하신 분들만 사용가능합니다.
- 최소 5박 - 최대 10박까지 하루 5만원씩 숙박지원금 수령가능.
- 숙박지원금은 연박으로 진행 해야하며, 연 1회만 사용가능.

업무공간

1회에 주중 1일-10일까지 신청가능
 무제한 신청가능
 날짜 및 시간 정해서 예약 진행
 QR코드 인식 후 입장가능

TWO
WAYS


업무공간 + 스테이

마이페이지 신청날짜까지 완료되었다면
 승인이 완료되면 스테이 배너에서
 여기어때, 미스터맨션 클릭하여
 CS팀과 숙박 예약 및 결제 진행

숙박지원금 수령

여기어때 : 쿠폰발급 (모바일만 결제가능) - 기존 ID닉네임으로 결제 가능 (단체 불가)
 미스터맨션 : 할인가격으로 명시 (모바일, 웹 가능) - 이메일로 로그인 가능한 ID, 비밀번호 별도 제공

주중 5박6일동안 하나의 호텔에 5박6일 내내 이용할 필요없이 여러 호텔 이용도 가능합니다.



Benefits

주요 혜택

- 평일 5박 6일 이상 스테이 참가자 기준
- 업무공간만 이용시 업무공간만 무상으로 제공됩니다
- 2023년 스테이 참가자도 2024년 스테이 재신청 가능합니다

업무공간 무상이용



업무공간'만' 이용시 :
최소 1일 ~ 최대 11일 날짜
지정 가능(평일 기준)
횟수 무제한

웰컴키트 증정



부산 + 오피스 성격의
푸짐한 아이템들과
BIG2 관광 티켓 증정

숙박바우처 지급



지급조건
1. 첫날 거점센터 방문
2. 마지막날 리뷰지 작성
3. 업무공간 60%출석
QR인증(대리불가)

평일 최소 5박부터 10박까지
숙박 지원금 제공

관광바우처 지급




관광 바우처(3포인트 제공)
홈페이지 내
'관광 컨텐츠'로 확인가능

프로모션 페이지로
사전예약 품목 확인
(요트, 크루즈, 낚시 등)

프로모션



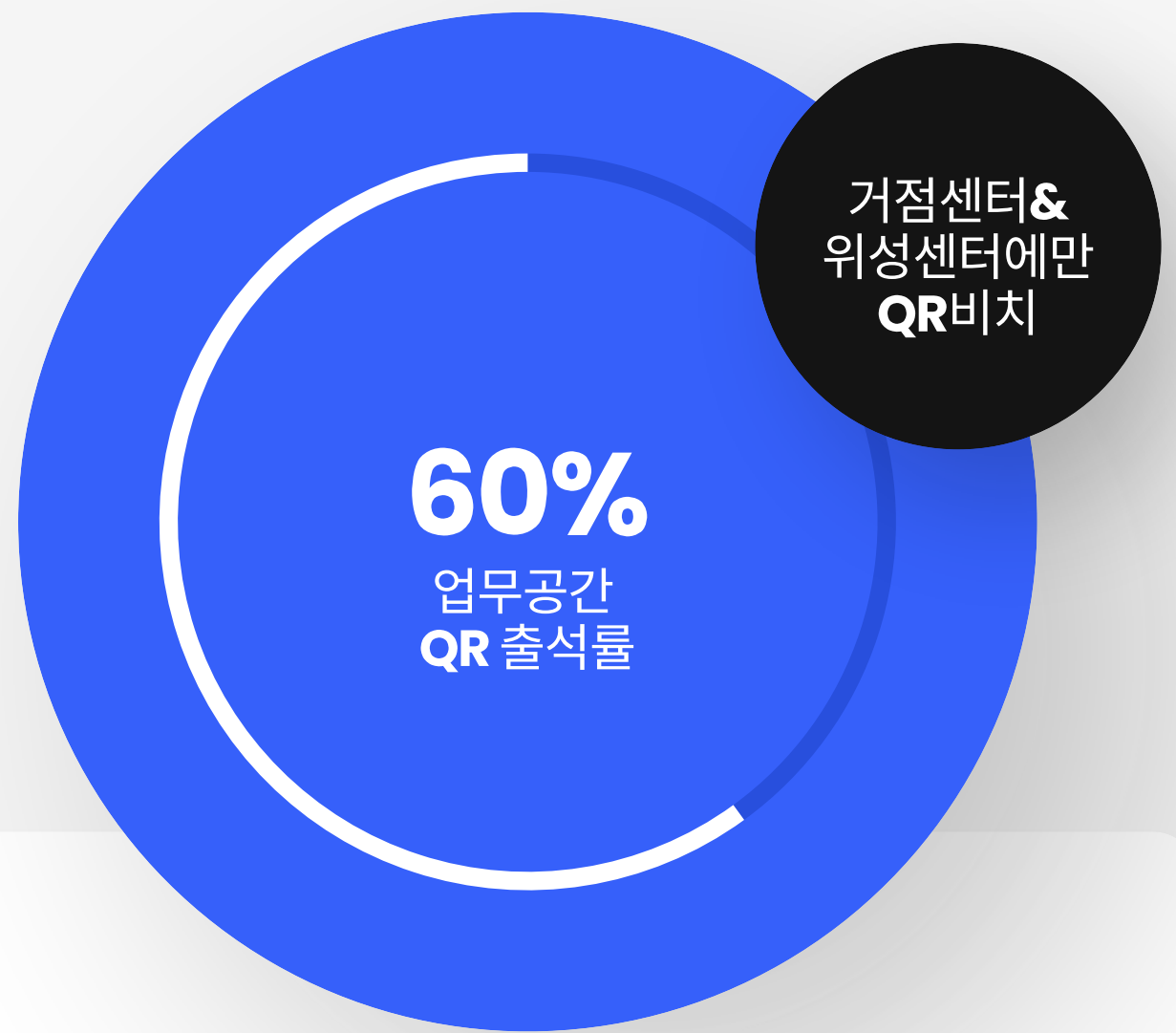
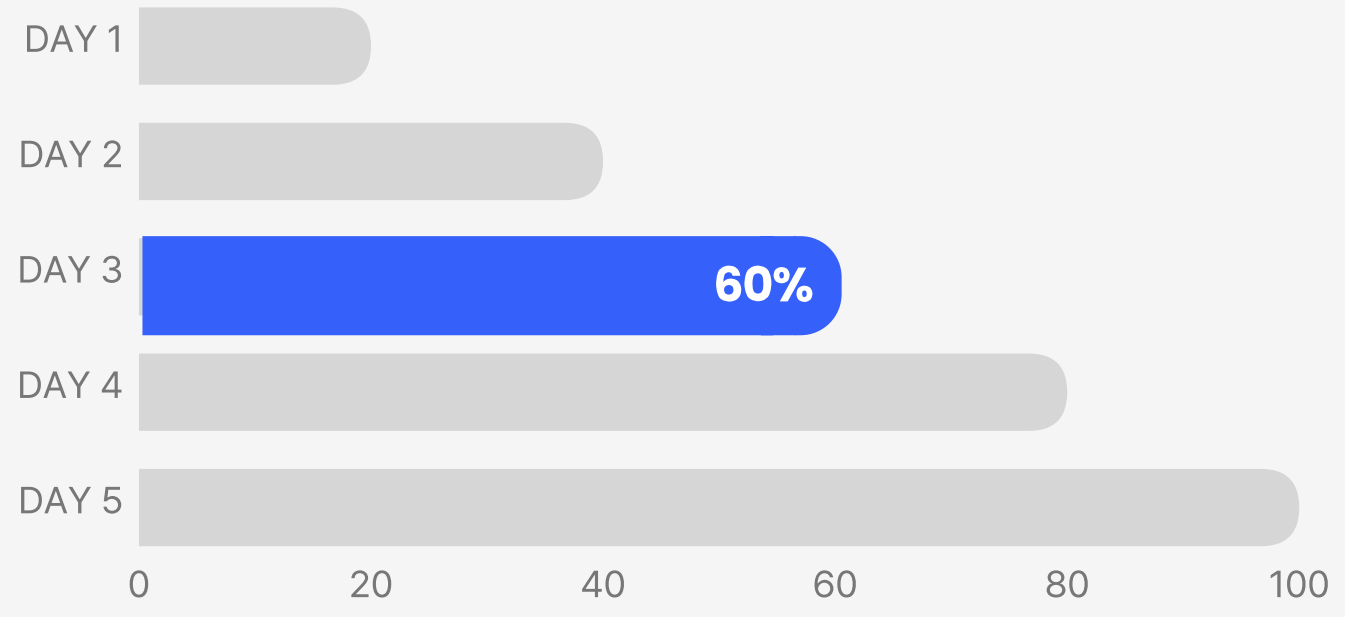
기프트 카드로
파트너센터 할인 가능
뿐만 아니라
프로모션 페이지로
쏘카, 골프 등 다양한
지원혜택 제공



Missions

지급조건

- 대리출석이 불가하니 무조건 본인이 직접 현장 방문해주셔야 합니다
- 원하시는 업무공간을 예약하여 현장 QR을 찍어주십시오



숙박바우처 지급조건

- 첫날 거점센터 방문 (QR체크인 및 웰컴키트 수령 등)
- 마지막날 리뷰지 필수작성(카카오톡 채널로 링크 제공)
- 업무공간(거점, 위성센터) 출석률 60% 채우기



W-day

Networking day



- 필수로 참석 해야하는 부분이 아닙니다.
- 점심 시간 대에 주로 진행하며 케이터링이 주어집니다.



Workationer

워케이션 참가자들끼리 커뮤니티를 위한 소통
창구 마련

Wednesday

매주 수요일마다 처음보는 참가자들과의
네트워킹 데이

meet-up

다양한 직종 및 지역에서 만나 워케이션이라는
공통점으로 워케이션 문화를 활성화함



Work Space

업무공간(무상)

- 현장 QR코드 비치 (출석률 반영장소)
- 무상으로 업무공간 이용 가능 (워케이션 신청 필수)
- 업무공간만 신청하는건 1일이라도 무제한으로 신청 가능
- 주차지원 불가

거점센터



부산 워케이션 센터

동구
부산역 아스티호텔 24층
무상 공간 이용
스टे이 첫날 필수방문지
8:30 - 8:30

위성센터



씨씨윳북

영도구
흰여울마을 위치
무상 공간 이용
카이막+아메리카노SET 한잔 무료제공
11:00 - 6:00

위성센터




더휴일

영도구
부산역에서 차량 10분거리
무상 공간 이용
데스커와 협업공간
9:00 - 6:00



Work Space 파트너센터

업무공간(유료)

- 기프트카드 이용가능 파트너 센터 (제휴되어 있는 센터로 할인혜택 가능)
- 업무공간, 코워킹스페이스, 원데이클래스, 음료 등 다양한 형태 제공



BETTER MONDAY





F&Q

자주 물어보는 질문

- 부산 외에 있는 기업이 부산에 왔을 때 이용하는 업무공간입니다
- 거점센터 미팅시 상대기업 미팅자는 현장에 있는 방명록을 꼭 작성해주시시오
- 해당 홈페이지 ID는 인증하셨던 본인 이메일입니다
- 가입시 사용한 안내 이메일을 자세히 읽어주시시오

Q1

동행인은 어떻게 이용가능한가요?

거점센터는 현장에서 동행인 신청서를 받고 있습니다.
가족이나 지인들은 작성 후 방문시 방명록 작성해주시고 업무공간 이용이 가능합니다.

Q2

현장에 미팅 기업을 데려와도 되나요?

참가자가 미팅을 원할 시 상대 기업은 현장에서 방명록만 꼭 작성해주시시오

Q3

업무공간 예약이 안돼요

마이페이지 신청현황에서 신청유형을 확인하거나 날짜추가를 해주십시오
최종적으로 승인이 진행되어야 업무공간 예약이 가능합니다

Q4

숙박 1박 가격이 뜨던데
1박도 결제가 되나요?

미스터멘션에서 1박 가격이 뜨는 이유는 5박6일동인 여러호텔을 이용할 수 있기 때
문에 가격이 명시되어있으며 이때 1박 가격은 이미 숙박지원금을 받은 가격입니다.

비즈니스는 부산에서

당신의 Idea가 Action이 될 수 있게

Busan Workation

부산 워케이션 거점센터
051-468-8995
WWW.BUSANESS.COM

Business, Busaness

